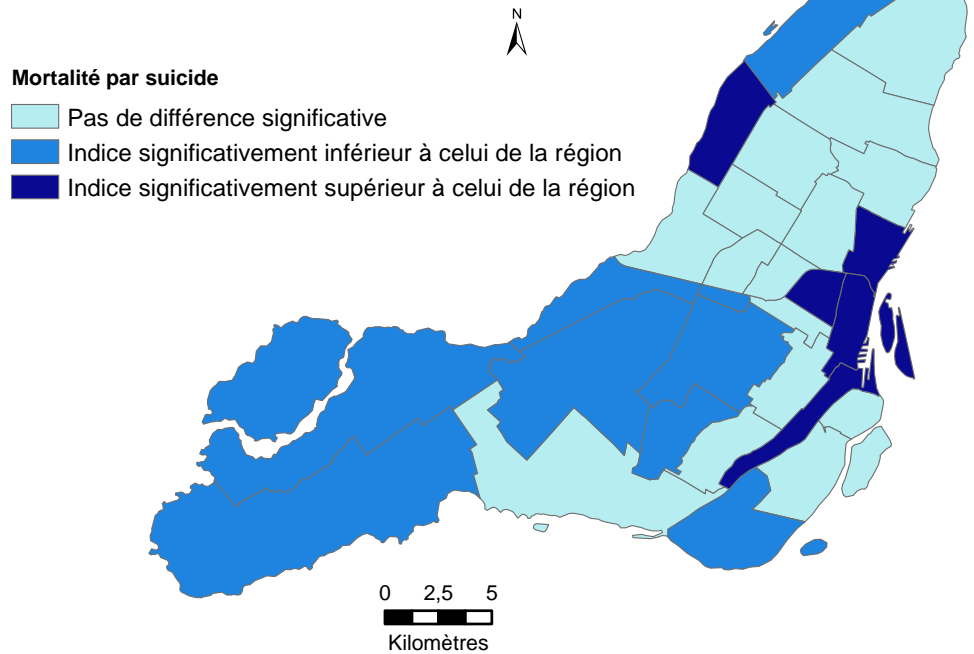
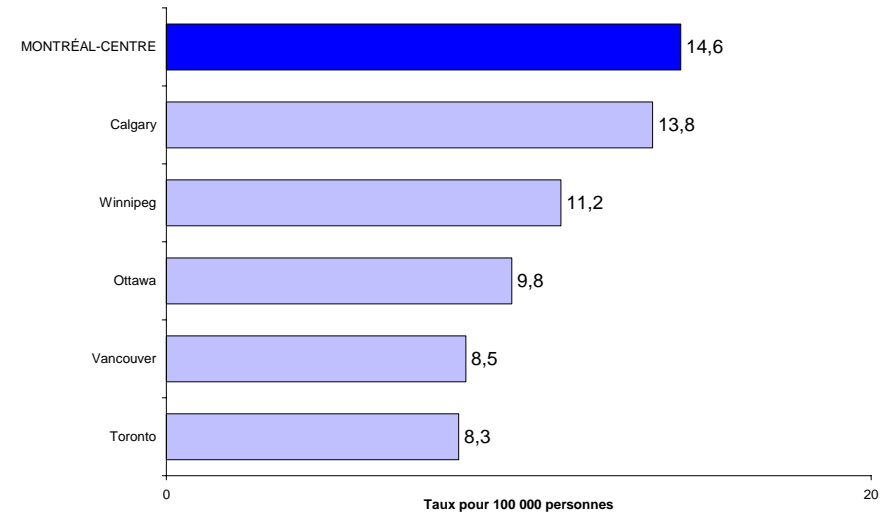


Mortalité - Mortalité par suicide, Montréal

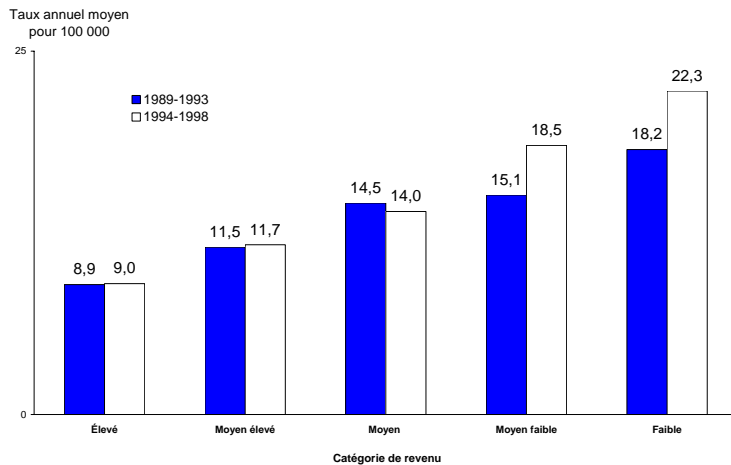
Indice comparatif de mortalité par suicide,
CLSC de Montréal, 1994-1998



Taux ajusté de mortalité par suicide, sexes réunis, régions urbaines du Canada, 1996



Taux ajusté de mortalité par suicide selon la catégorie de revenu, Montréal-Centre, 1989-1993 et 1994-1998



Faits saillants

- Le taux ajusté de mortalité par suicide a progressé pour l'ensemble des catégories de revenu entre les périodes de 1989-1993 et 1994-1998, sauf pour la catégorie de revenu moyen. Ce sont les catégories de revenu moyen faible et faible qui connaissent les augmentations les plus importantes.
- L'indice comparatif de la mortalité par suicide est significativement supérieur pour quelques territoires de CLSC du centre de la ville, c'est-à-dire Saint-Henri, Centre-Sud, Hochelaga-Maisonneuve et Plateau Mont-Royal.
- C'est à Montréal où l'on retrouve le taux de mortalité par suicide le plus élevé : 14,6 pour 100 000 personnes. Calgary suit de près avec un taux de 13,8 pour 100 000 personnes, tandis que Toronto connaît le taux le plus faible, soit 8,3 pour 100 000 personnes.